



ТЕРРИТОРИАЛЬНЫЙ ОРГАН
ФЕДЕРАЛЬНОЙ СЛУЖБЫ
ГОСУДАРСТВЕННОЙ СТАТИСТИКИ
ПО КОСТРОМСКОЙ ОБЛАСТИ

ОСНОВНЫЕ ПОКАЗАТЕЛИ РАСТЕНИЕВОДСТВА

в 2023 году

26.03.2024

Отдел статистики сельского хозяйства
и окружающей природной среды

СОДЕРЖАНИЕ

Посевные площади основных сельскохозяйственных культур	3
Валовые сборы основных сельскохозяйственных культур	9
Урожайность основных сельскохозяйственных культур	12

1

**Посевные площади основных
сельскохозяйственных культур**

ПОСЕВНАЯ ПЛОЩАДЬ ОСНОВНЫХ СЕЛЬСКОХОЗЯЙСТВЕННЫХ КУЛЬТУР В ХОЗЯЙСТВАХ ВСЕХ КАТЕГОРИЙ

в 2023 году

КОСТРОМАСТАТ

Зерновые и зернобобовые культуры (в весе после доработки) **25,6** тыс. гектаров

Картофель **4,7** тыс. гектаров

Овощи (включая закрытый грунт) **1,1** тыс. гектаров

Технические культуры **1,7** тыс. гектаров

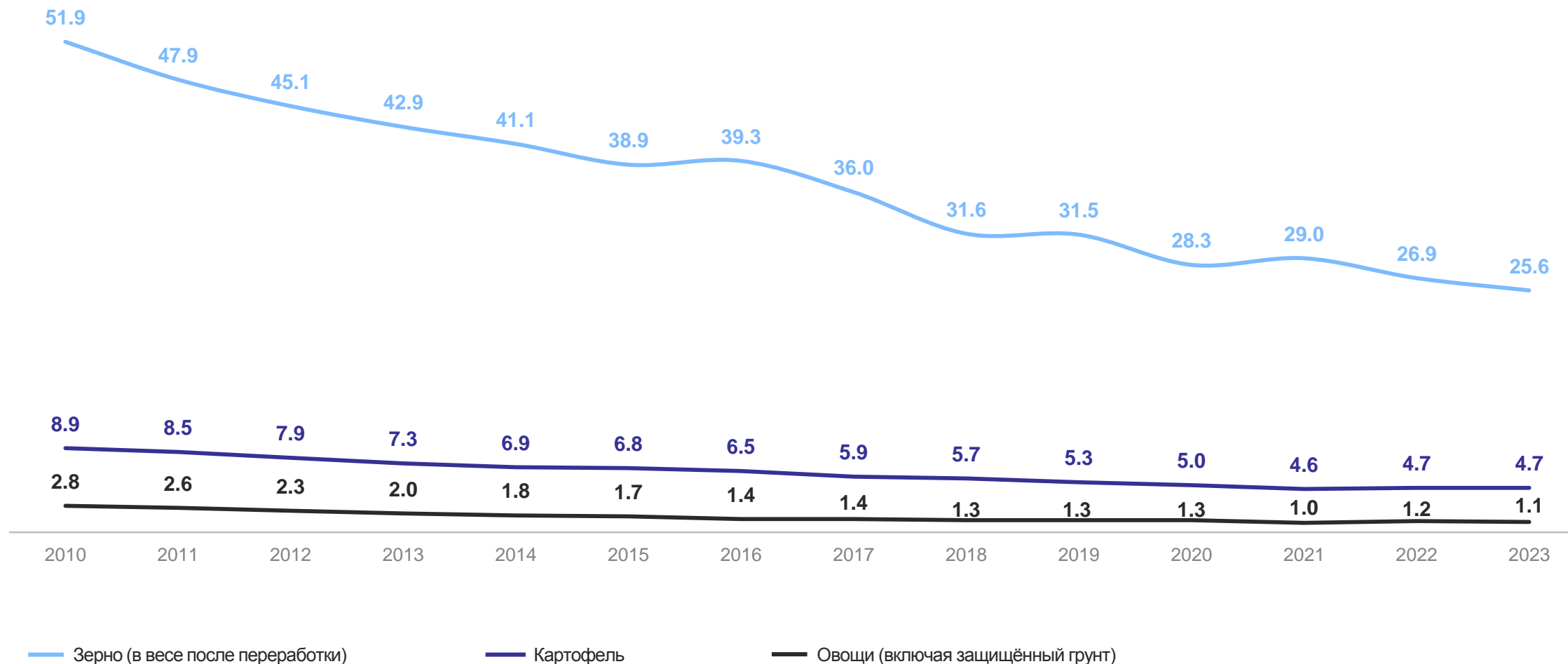
Кормовые культуры **14,6** тыс. гектаров



ДИНАМИКА ПОСЕВНЫХ ПЛОЩАДЕЙ ОСНОВНЫХ СЕЛЬСКОХОЗЯЙСТВЕННЫХ КУЛЬТУР

КОСТРОМАСТАТ

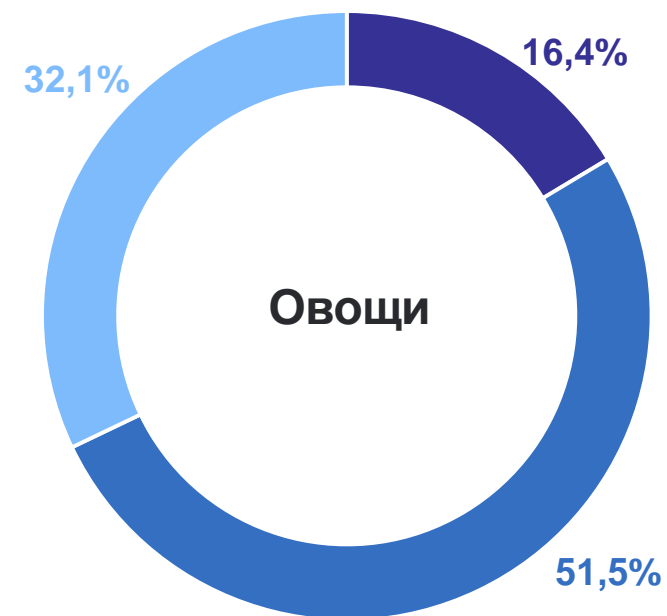
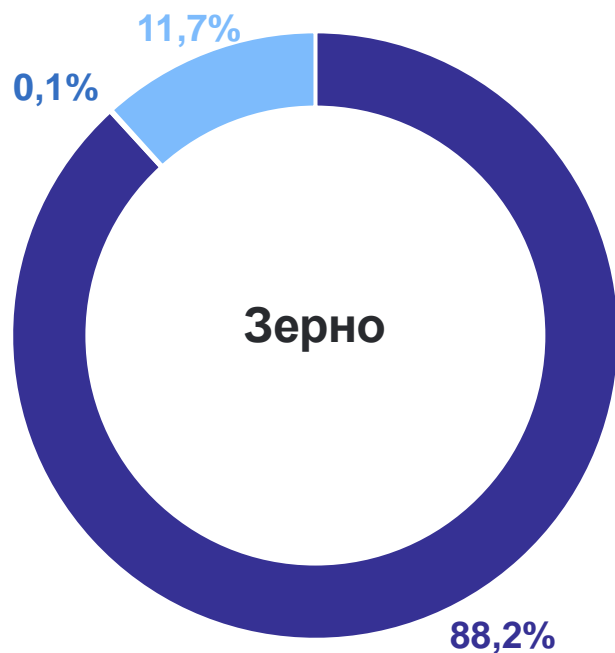
2010 – 2023 гг., в тыс. гектаров



СТРУКТУРА ПОСЕВНЫХ ПЛОЩАДЕЙ ОСНОВНЫХ СЕЛЬСКОХОЗЯЙСТВЕННЫХ КУЛЬТУР

в 2023 году

КОСТРОМАСТАТ



● Сельскохозяйственные организации

● Хозяйства населения

● Крестьянские (фермерские) хозяйства и индивидуальные предприниматели

ПОСЕВНЫЕ ПЛОЩАДИ ОСНОВНЫХ ЗЕРНОВЫХ КУЛЬТУР В ХОЗЯЙСТВАХ ВСЕХ КАТЕГОРИЙ

в 2023 году

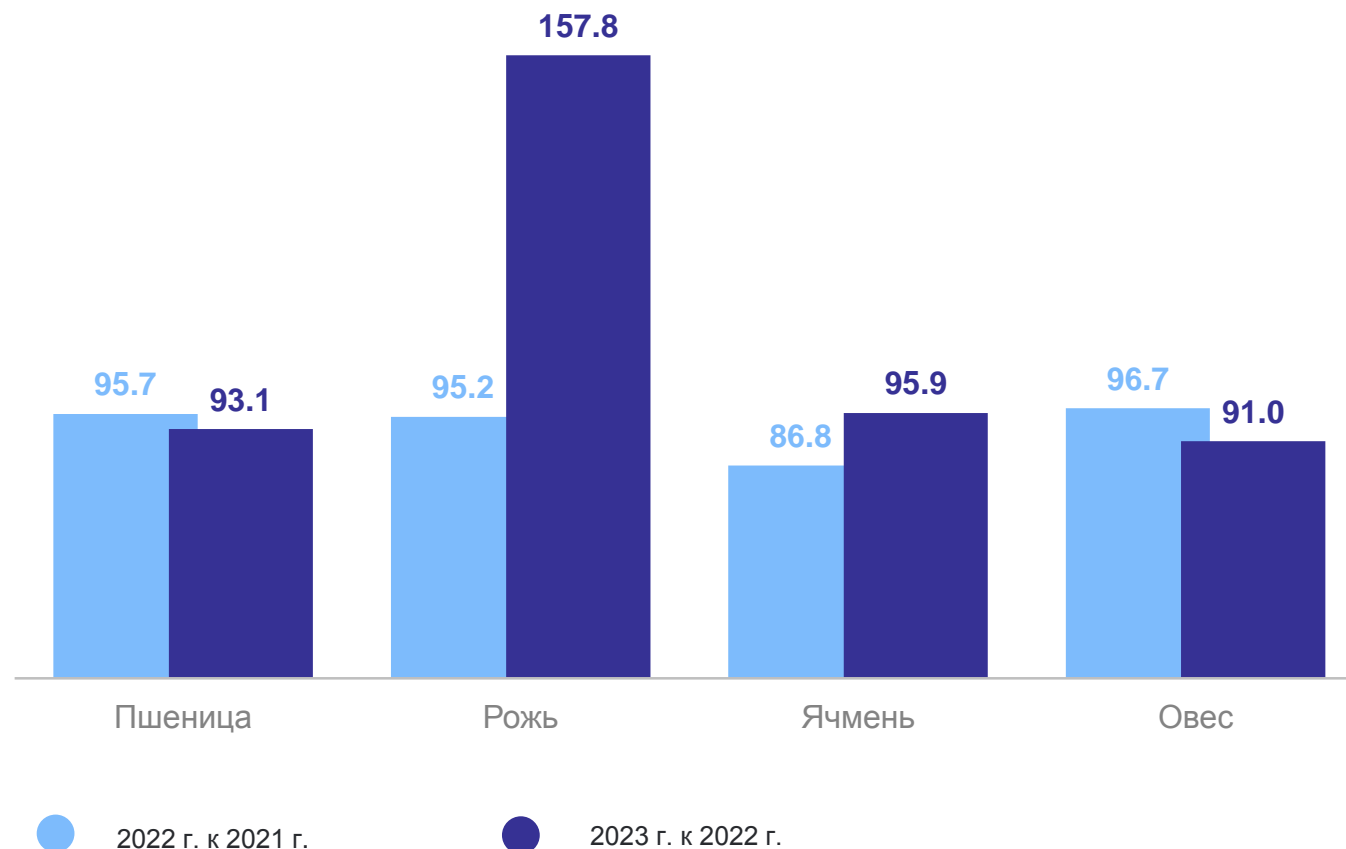
КОСТРОМАСТАТ

Пшеница **8,1** тыс. гектаров

Рожь **2,1** тыс. гектаров

Ячмень **5,4** тыс. гектаров

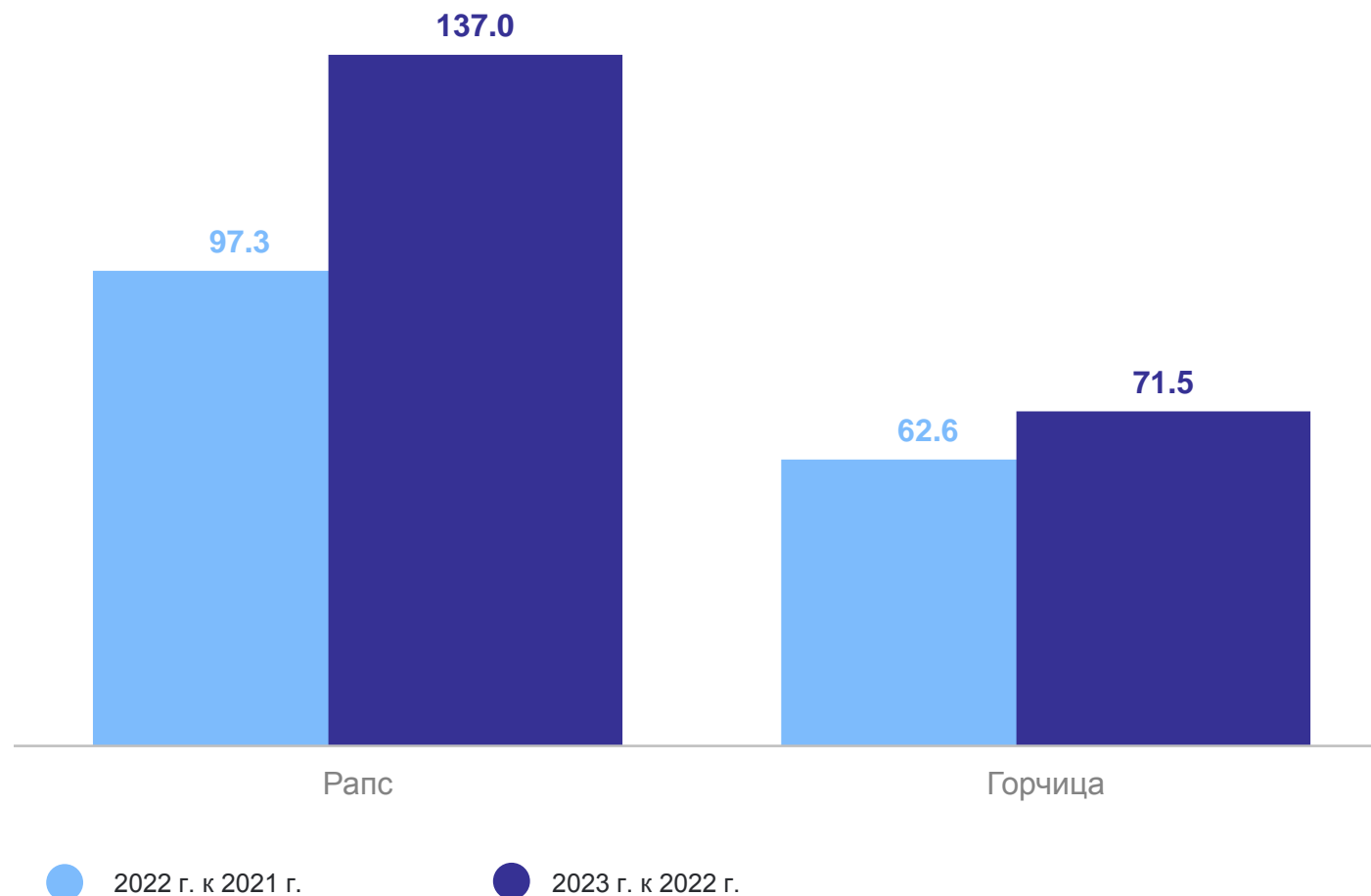
Овес **9,5** тыс. гектаров



ПОСЕВНЫЕ ПЛОЩАДИ ОСНОВНЫХ ТЕХНИЧЕСКИХ КУЛЬТУР В ХОЗЯЙСТВАХ ВСЕХ КАТЕГОРИЙ

в 2023 году

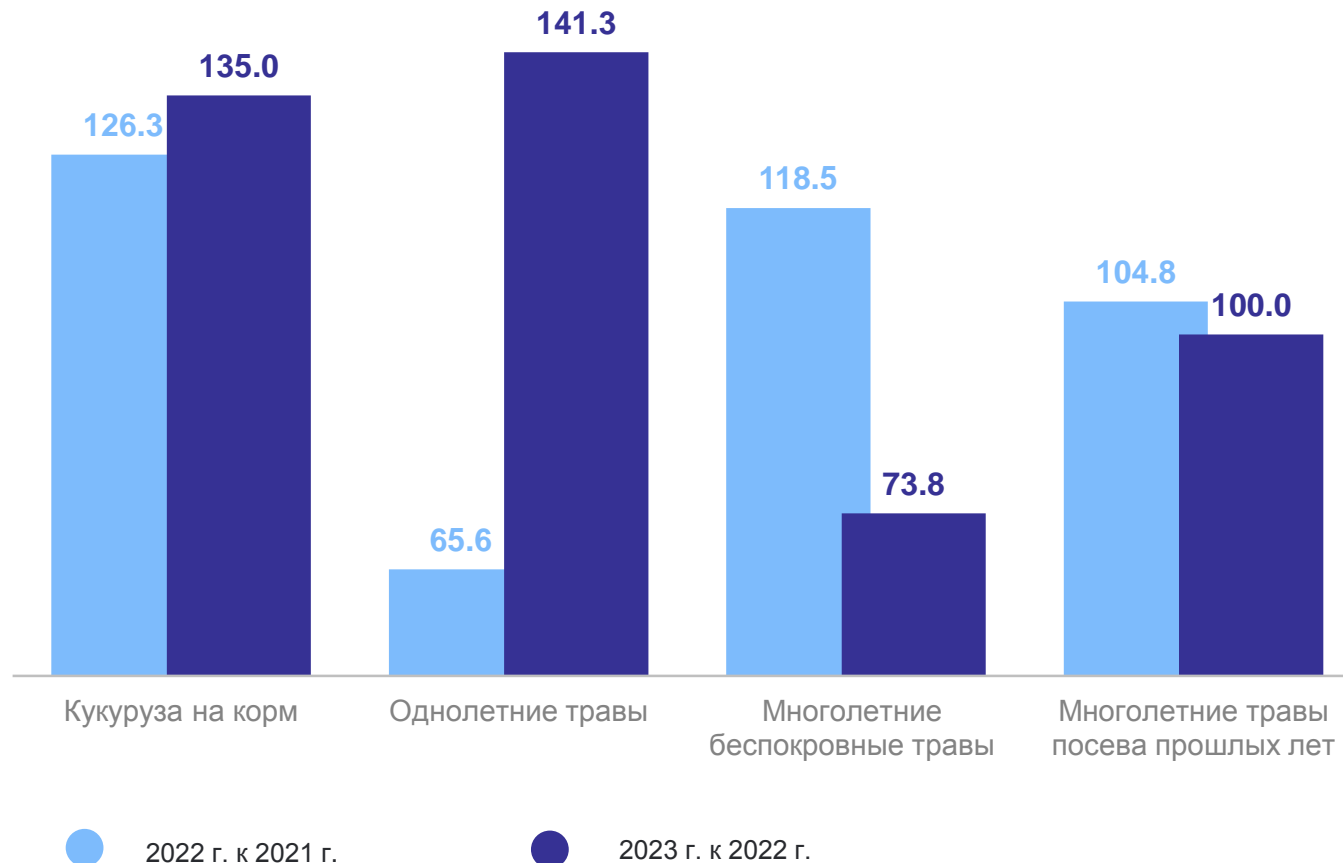
КОСТРОМАСТАТ



ПОСЕВНЫЕ ПЛОЩАДИ КОРМОВЫХ КУЛЬТУР В ХОЗЯЙСТВАХ ВСЕХ КАТЕГОРИЙ

в 2023 году

КОСТРОМАСТАТ



2

Валовые сборы основных сельскохозяйственных культур

ВАЛОВОЙ СБОР ОСНОВНЫХ СЕЛЬСКОХОЗЯЙСТВЕННЫХ КУЛЬТУР В ХОЗЯЙСТВАХ ВСЕХ КАТЕГОРИЙ

в 2023 году

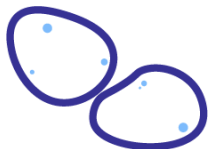
КОСТРОМАСТАТ

Зерновые и зернобобовые культуры (в весе после доработки)



63,9 ТЫС. ТОНН

Картофель

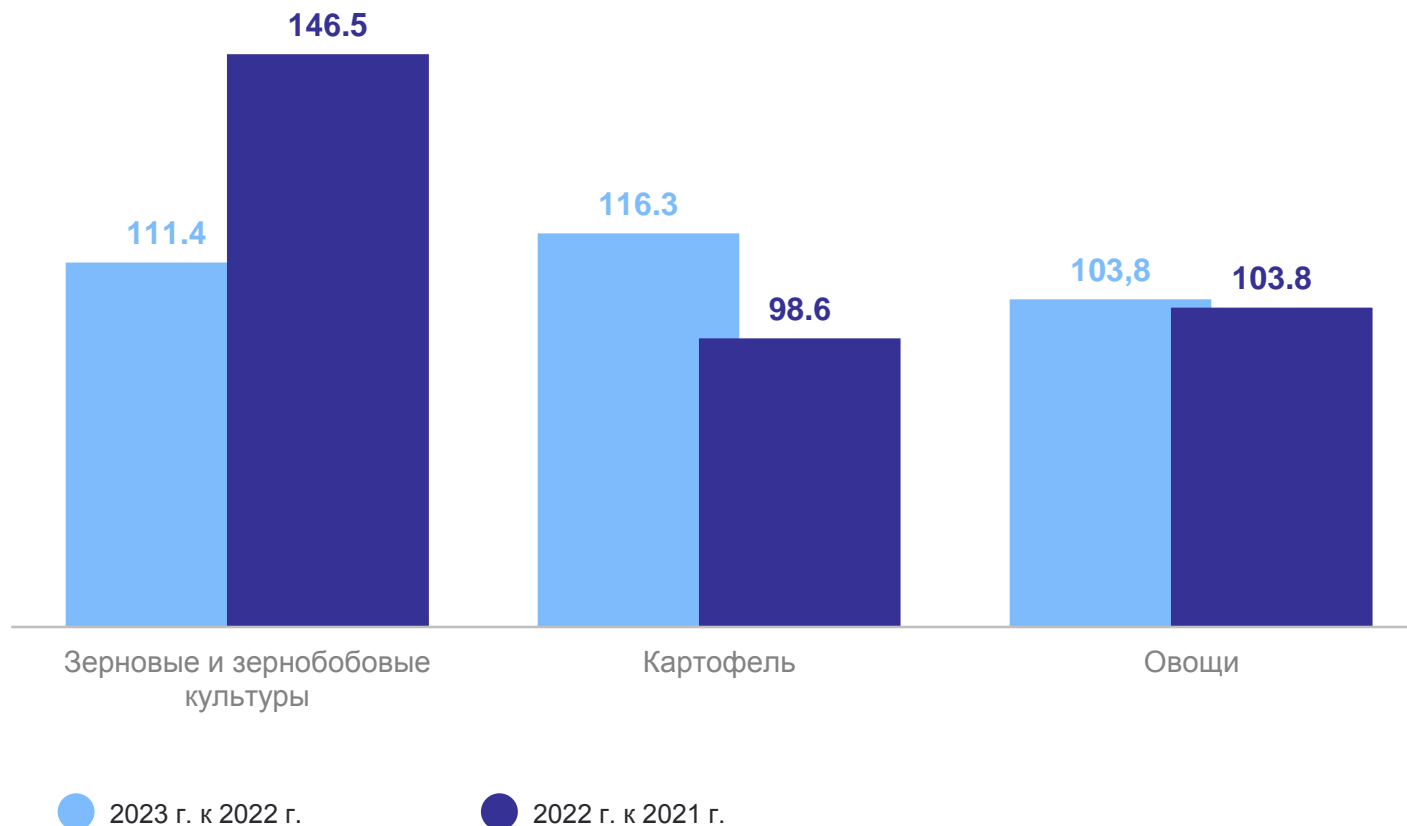


92,2 ТЫС. ТОНН

Овощи (включая закрытый грунт)



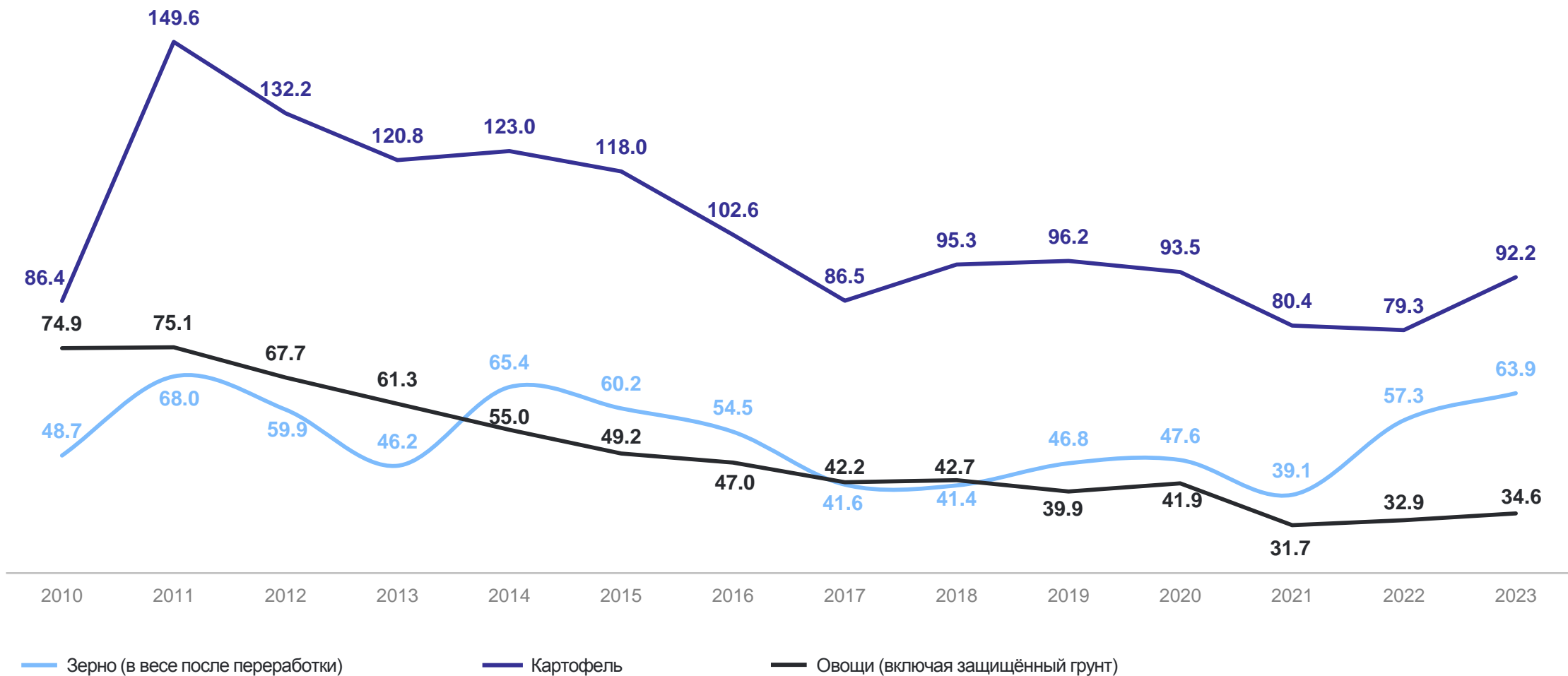
34,6 ТЫС. ТОНН



ДИНАМИКА ВАЛОВЫХ СБОРОВ ОСНОВНЫХ СЕЛЬСКОХОЗЯЙСТВЕННЫХ КУЛЬТУР

2010 – 2023 гг., в тыс. тонн

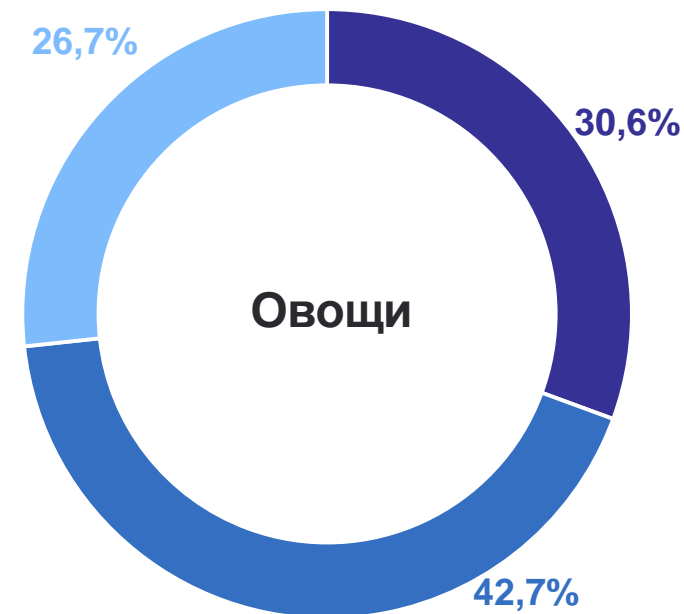
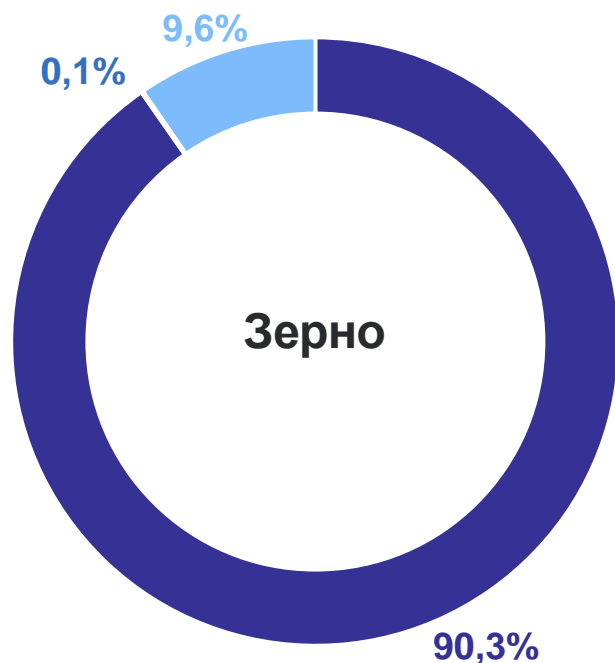
КОСТРОМАСТАТ



СТРУКТУРА ВАЛОВЫХ СБОРОВ ОСНОВНЫХ ВИДОВ СЕЛЬСКОХОЗЯЙСТВЕННЫХ КУЛЬТУР

в 2023 году

КОСТРОМАСТАТ



● Сельскохозяйственные организации

● Хозяйства населения

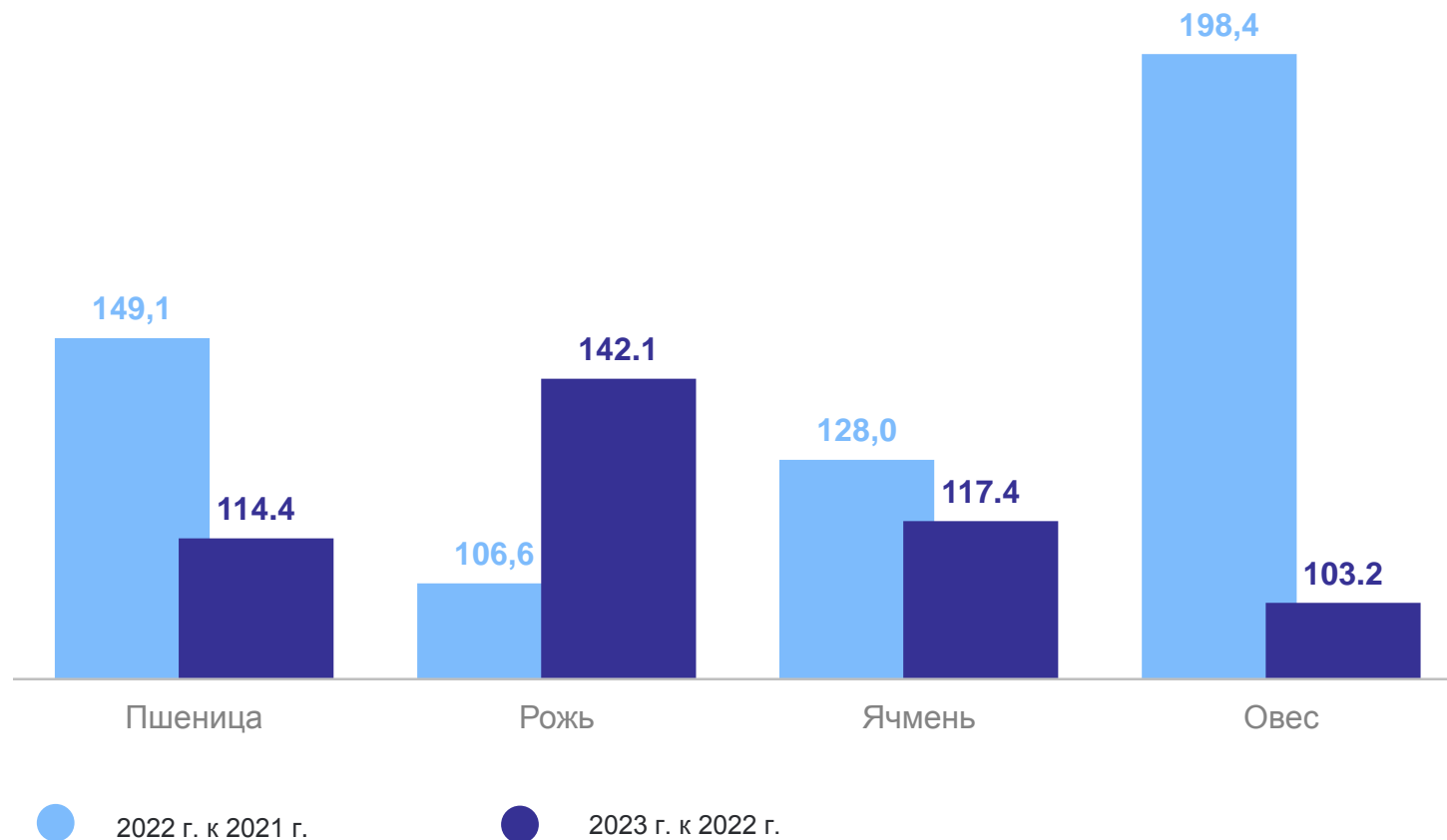
● Крестьянские (фермерские) хозяйства и индивидуальные предприниматели

ВАЛОВЫЕ СБОРЫ ОСНОВНЫХ ЗЕРНОВЫХ КУЛЬТУР В ХОЗЯЙСТВАХ ВСЕХ КАТЕГОРИЙ (в весе после доработки)

в 2023 году

КОСТРОМАСТАТ

Пшеница	21,7	ТЫС. ТОНН
Рожь	4,3	ТЫС. ТОНН
Ячмень	17,6	ТЫС. ТОНН
Овес	18,8	ТЫС. ТОНН

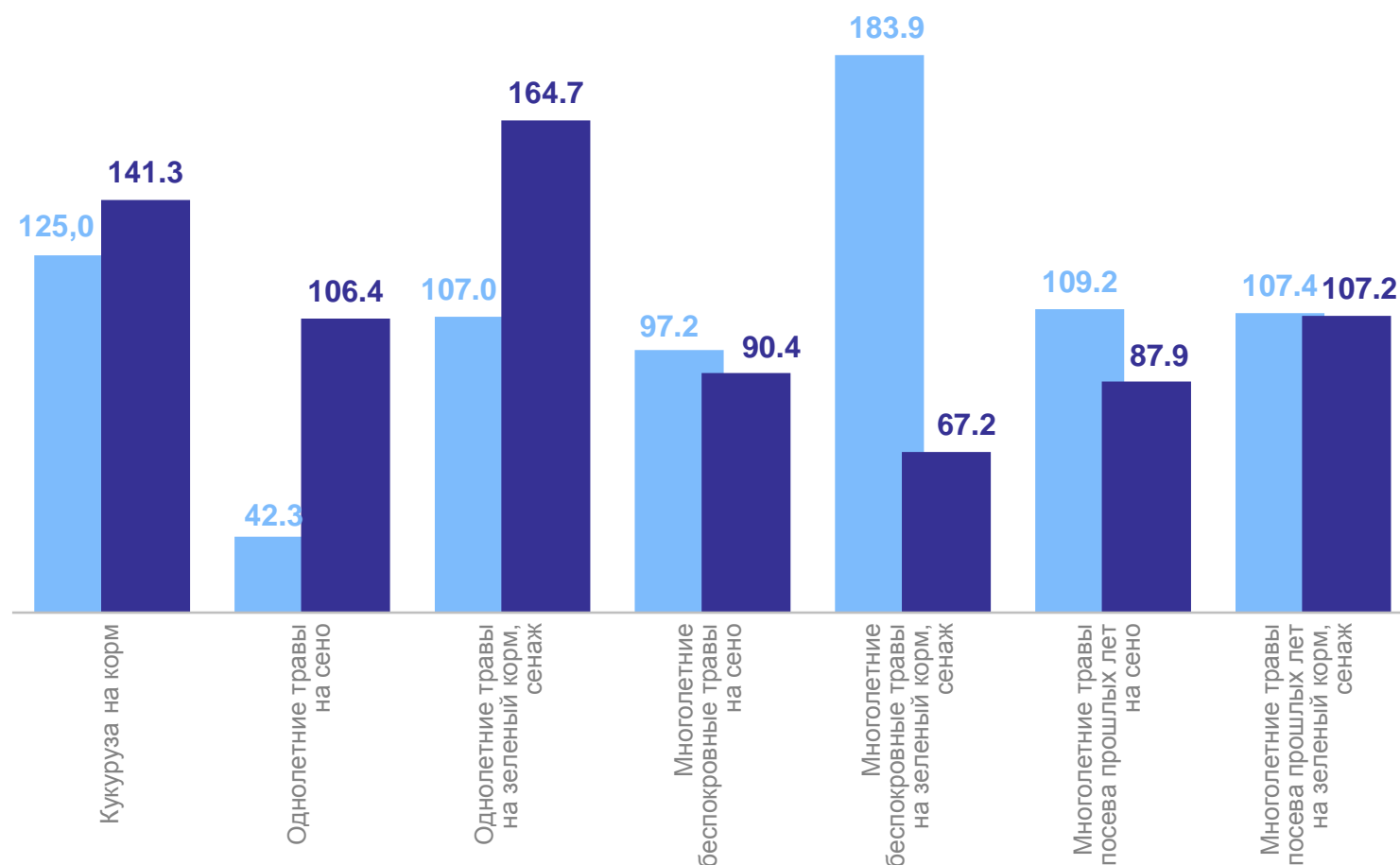


ВАЛОВЫЕ СБОРЫ КОРМОВЫХ КУЛЬТУР В ХОЗЯЙСТВАХ ВСЕХ КАТЕГОРИЙ

в 2023 году

КОСТРОМАСТАТ

Кукуруза на корм	38,3	ТЫС. ТОНН
Однолетние травы на сено	3,1	ТЫС. ТОНН
Однолетние травы на зеленый корм	96,7	ТЫС. ТОНН
Многолетние травы на сено	59,1	ТЫС. ТОНН
Многолетние травы на зеленый корм	337,1	ТЫС. ТОНН



● 2022 г. к 2021 г.

● 2023 г. к 2022 г.

3

Урожайность основных
сельскохозяйственных культур

УРОЖАЙНОСТЬ ОСНОВНЫХ СЕЛЬСКОХОЗЯЙСТВЕННЫХ КУЛЬТУР В ХОЗЯЙСТВАХ ВСЕХ КАТЕГОРИЙ

в 2023 году (предварительные данные)

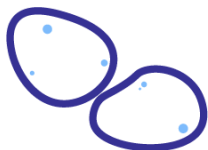
КОСТРОМАСТАТ

Зерновые и зернобобовые культуры (в весе после доработки)



25,0 ц с 1 гектара

Картофель

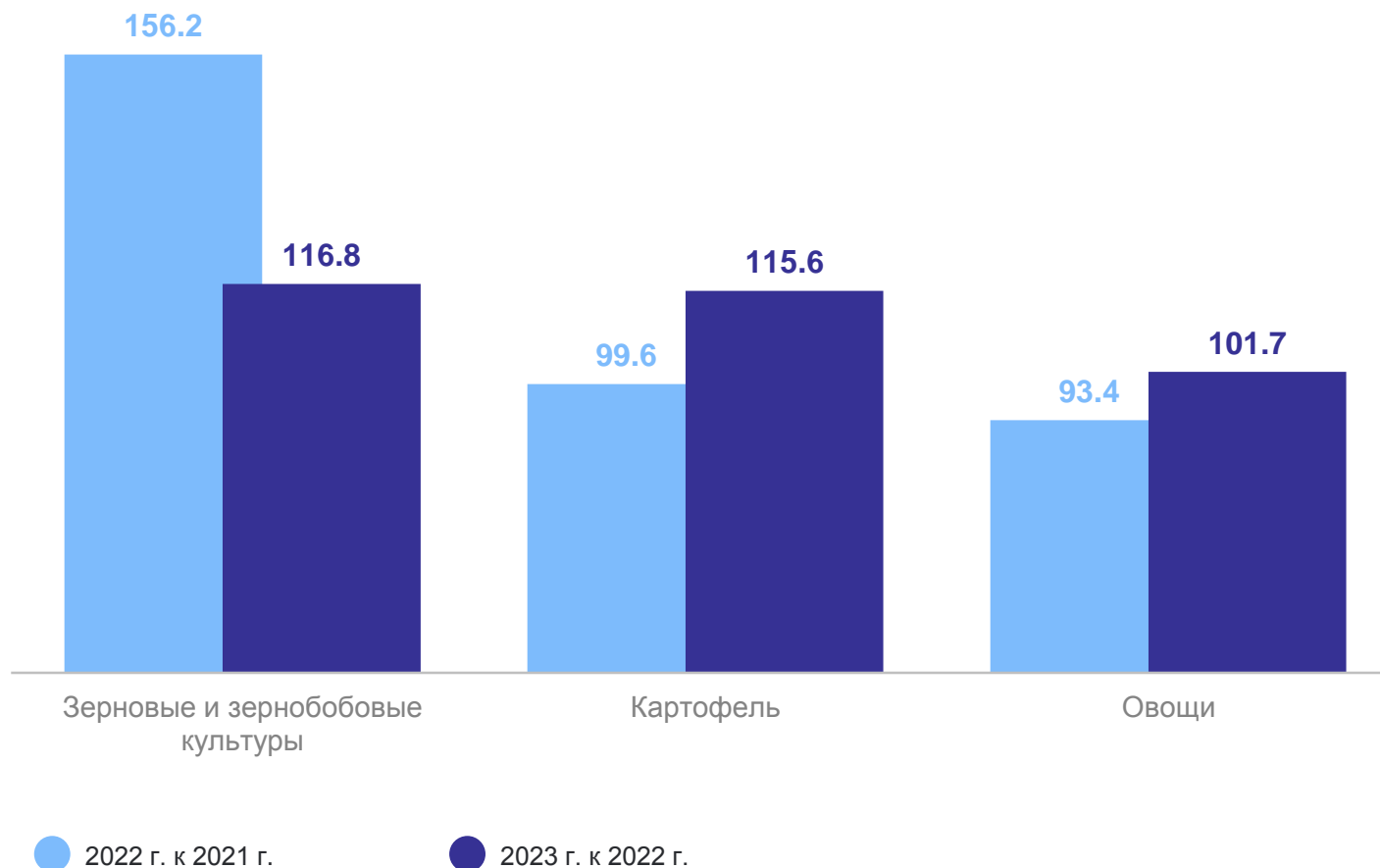


195,0 ц с 1 гектара

Овощи (включая закрытый грунт)



256,0 ц с 1 гектара



ДИНАМИКА УРОЖАЙНОСТИ ОСНОВНЫХ СЕЛЬСКОХОЗЯЙСТВЕННЫХ КУЛЬТУР

КОСТРОМАСТАТ

2010 – 2023 гг., в центнерах с 1 гектара убранной площади

